

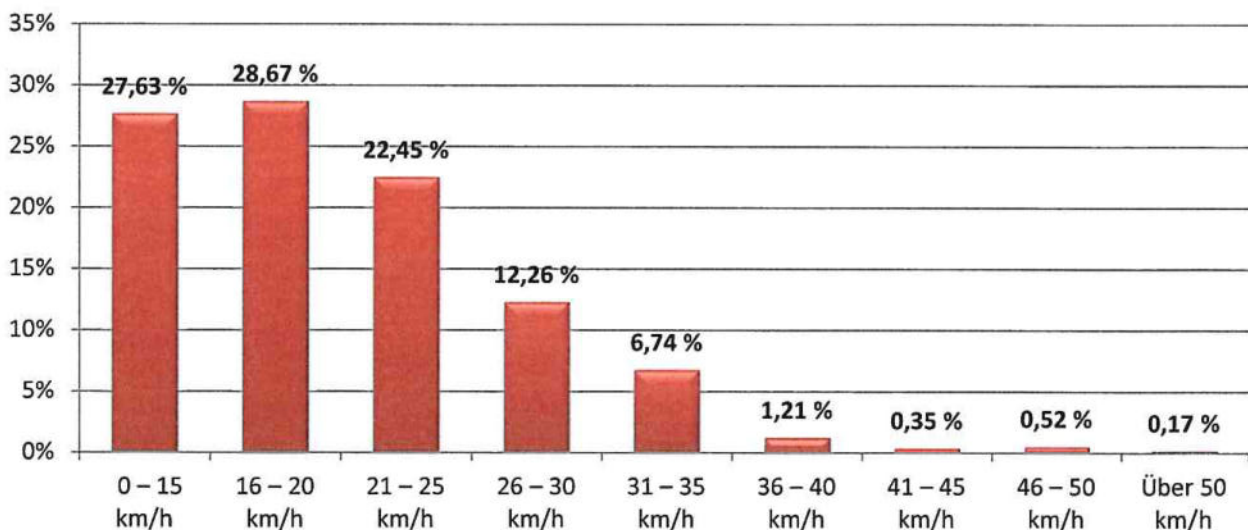


Bericht über eine Geschwindigkeitsmessung

Ortsgemeinde:	Rehweiler
Straße:	Eisenbacher Weg, Höhe Hausnummer 3 , in Richtung Ortsmitte, (30 km/h)
Zeitraum:	vom 19.03.2024 (15:00 Uhr) bis 25.03.2024 (11:00 Uhr)
Anzahl der gemessenen Fahrzeuge insgesamt:	579
Durchschnitts-Geschwindigkeit	20 km/h
V 85: *)	28 km/h
Maximal-Geschwindigkeit	51 km/h (am 20.03.2024 um 18:59 Uhr)

*) 85 % fahren langsamer oder max. diese Geschwindigkeit

Übersicht Messergebnis:



aufgestellt:
Glan-Münchweiler, den 25.03.2024
Verbandsgemeindeverwaltung
Ordnungsamt
Im Auftrag:

Müller

Absolut (Anzahl der Fahrzeuge)

	Zweirad	PKW	Transporter	LKW	Lastzug		Total
<= 15 km/h	101	51	4	4	0		160
16-20 km/h	57	98	9	2	0		166
21-25 km/h	24	91	12	3	0		130
26-30 km/h	3	61	4	3	0		71
31-35 km/h	2	33	2	2	0		39
36-40 km/h	0	6	0	1	0		7
41-45 km/h	0	1	0	1	0		2
46-50 km/h	2	1	0	0	0		3
> 50 km/h	0	1	0	0	0		1
Total	189	343	31	16	0		579

Prozentual (%)

	Zweirad	PKW	Transporter	LKW	Lastzug		Total
<= 15 km/h	53,44	14,87	12,90	25,00			27,63
16-20 km/h	30,16	28,57	29,03	12,50			28,67
21-25 km/h	12,70	26,53	38,71	18,75			22,45
26-30 km/h	1,59	17,78	12,90	18,75			12,26
31-35 km/h	1,06	9,62	6,45	12,50			6,74
36-40 km/h	0,00	1,75	0,00	6,25			1,21
41-45 km/h	0,00	0,29	0,00	6,25			0,35
46-50 km/h	1,06	0,29	0,00	0,00			0,52
> 50 km/h	0,00	0,29	0,00	0,00			0,17
Total	32,64	59,24	5,35	2,76	0,00		100,00

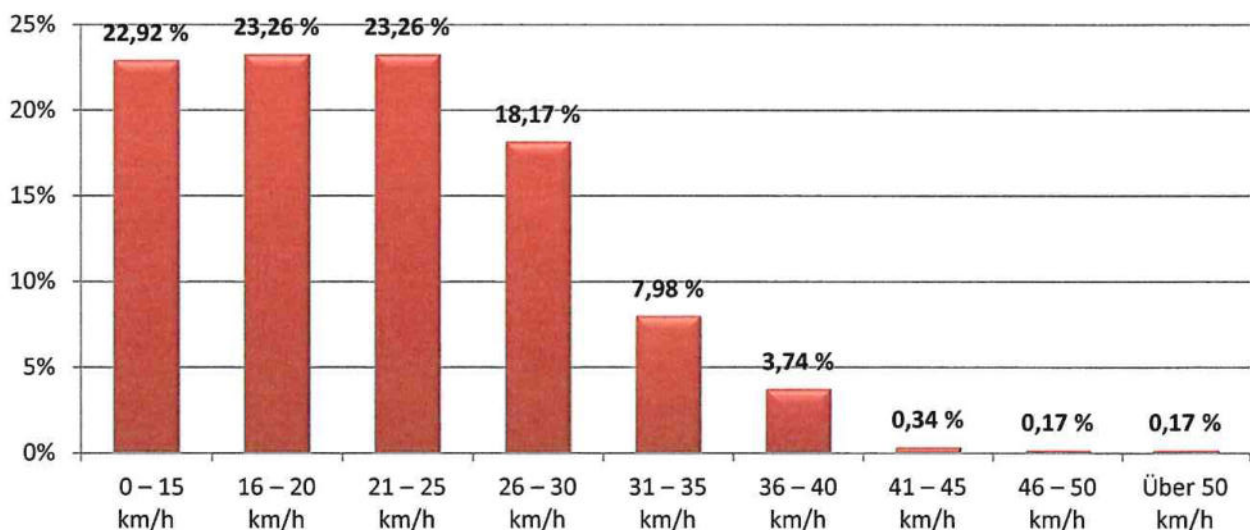


Bericht über eine Geschwindigkeitsmessung

Ortsgemeinde:	Rehweiler
Straße:	Eisenbacher Weg, Höhe Hausnummer 3 , in Richtung Ortsausgang, (30 km/h)
Zeitraum:	vom 19.03.2024 (15:00 Uhr) bis 25.03.2024 (11:00 Uhr)
Anzahl der gemessenen Fahrzeuge insgesamt:	589
Durchschnitts-Geschwindigkeit	21 km/h
V 85: *)	30 km/h
Maximal-Geschwindigkeit	52 km/h (am 21.03.2024 um 18:59 Uhr)

*) 85 % fahren langsamer oder max. diese Geschwindigkeit

Übersicht Messergebnis:



aufgestellt:
Glan-Münchweiler, den 25.03.2024
Verbandsgemeindeverwaltung
Ordnungsamt
Im Auftrag:

Müller

Absolut (Anzahl der Fahrzeuge)

	Zweirad	PKW	Transporter	LKW	Lastzug		Total
<= 15 km/h	100	27	4	3	1		135
16-20 km/h	97	34	5	1	0		137
21-25 km/h	56	69	7	5	0		137
26-30 km/h	7	88	9	3	0		107
31-35 km/h	1	44	2	0	0		47
36-40 km/h	0	21	1	0	0		22
41-45 km/h	2	0	0	0	0		2
46-50 km/h	0	1	0	0	0		1
> 50 km/h	0	1	0	0	0		1
Total	263	285	28	12	1		589

Prozentual (%)

	Zweirad	PKW	Transporter	LKW	Lastzug		Total
<= 15 km/h	38,02	9,47	14,29	25,00	100,00		22,92
16-20 km/h	36,88	11,93	17,86	8,33	0,00		23,26
21-25 km/h	21,29	24,21	25,00	41,67	0,00		23,26
26-30 km/h	2,66	30,88	32,14	25,00	0,00		18,17
31-35 km/h	0,38	15,44	7,14	0,00	0,00		7,98
36-40 km/h	0,00	7,37	3,57	0,00	0,00		3,74
41-45 km/h	0,76	0,00	0,00	0,00	0,00		0,34
46-50 km/h	0,00	0,35	0,00	0,00	0,00		0,17
> 50 km/h	0,00	0,35	0,00	0,00	0,00		0,17
Total	44,65	48,39	4,75	2,04	0,17		100,00

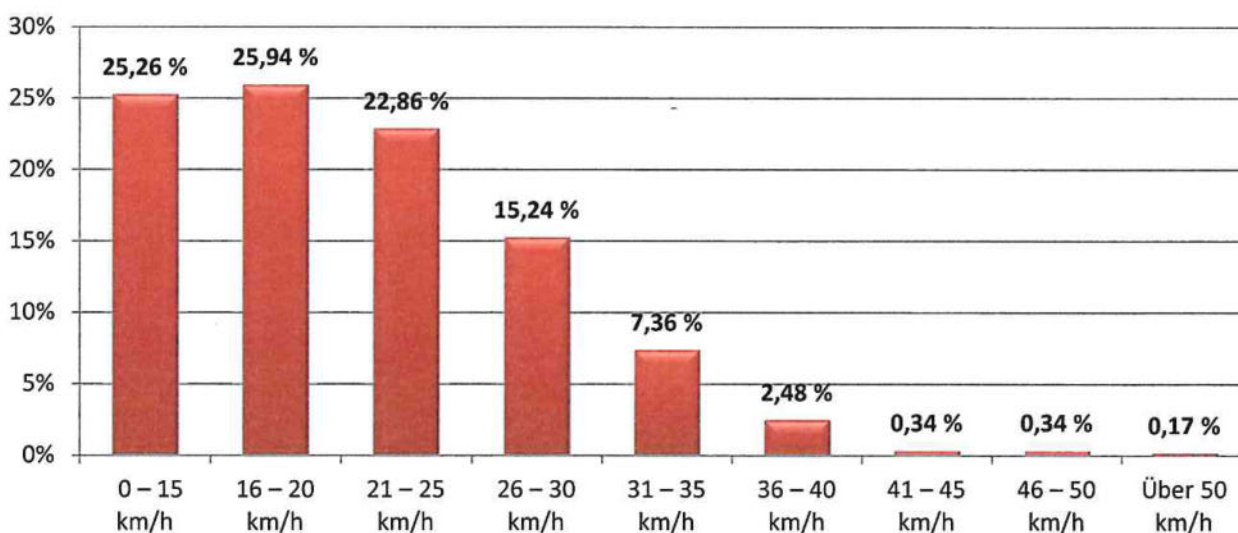


Bericht über eine Geschwindigkeitsmessung

Ortsgemeinde:	Rehweiler
Straße:	Eisenbacher Weg, Höhe Hausnummer 3 , in beide Richtungen, (30 km/h)
Zeitraum:	vom 19.03.2024 (15:00 Uhr) bis 25.03.2024 (11:00 Uhr)
Anzahl der gemessenen Fahrzeuge insgesamt:	1168
Durchschnitts-Geschwindigkeit	21 km/h
V 85: *)	29 km/h
Maximal-Geschwindigkeit	52 km/h (am 21.03.2024 um 18:59 Uhr)

*) 85 % fahren langsamer oder max. diese Geschwindigkeit

Übersicht Messergebnis:



aufgestellt:
Glan-Münchweiler, den 25.03.2024
Verbandsgemeindeverwaltung
Ordnungsamt
Im Auftrag:

Müller

Absolut (Anzahl der Fahrzeuge)

	Zweirad	PKW	Transporter	LKW	Lastzug		Total
<= 15 km/h	201	78	8	7	1		295
16-20 km/h	154	132	14	3	0		303
21-25 km/h	80	160	19	8	0		267
26-30 km/h	10	149	13	6	0		178
31-35 km/h	3	77	4	2	0		86
36-40 km/h	0	27	1	1	0		29
41-45 km/h	2	1	0	1	0		4
46-50 km/h	2	2	0	0	0		4
> 50 km/h	0	2	0	0	0		2
Total	452	628	59	28	1		1168

Prozentual (%)

	Zweirad	PKW	Transporter	LKW	Lastzug		Total
<= 15 km/h	44,47	12,42	13,56	25,00	100,00		25,26
16-20 km/h	34,07	21,02	23,73	10,71	0,00		25,94
21-25 km/h	17,70	25,48	32,20	28,57	0,00		22,86
26-30 km/h	2,21	23,73	22,03	21,43	0,00		15,24
31-35 km/h	0,66	12,26	6,78	7,14	0,00		7,36
36-40 km/h	0,00	4,30	1,69	3,57	0,00		2,48
41-45 km/h	0,44	0,16	0,00	3,57	0,00		0,34
46-50 km/h	0,44	0,32	0,00	0,00	0,00		0,34
> 50 km/h	0,00	0,32	0,00	0,00	0,00		0,17
Total	38,70	53,77	5,05	2,40	0,09		100,00